


# Arena 600

Ligne Ultra Limites



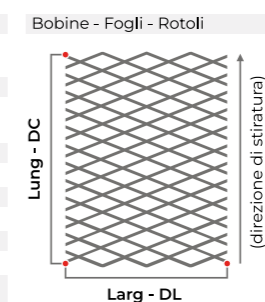
**Product data:**  
**R 600 x 300 (260) - 120 x e**  
**Épaisseur finale: 75,00 mm**  
**Vide sur plein: 9,00 %**

Matériau	Nom	sp mm	Poids kg/m <sup>2</sup>	Feuille Sur demande
Aluminium	R 600 x 300 (260) - 120 x 2	2,0	5,0	☑
Aluminium	R 600 x 300 (260) - 120 x 3	3,0	7,5	☑

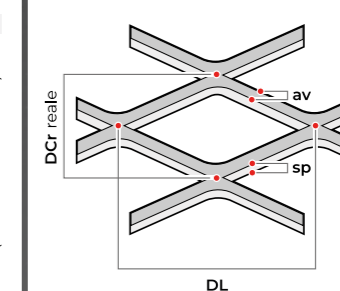
## Riferimenti

- Nome** = Geom DL x DCn (DCr) - av x sp
- Geom** = Esagonale, Romboidale, Quadra, Tonda, Spianata
- DL** = Diagonale Lunga
- DCn** = Diagonale Corta nominale (riferimento interno)
- DCr** = Diagonale Corta reale
- av** = Avanzamento
- sp** = Spessore
- spFin** = Spessore finale
- v/p %** = % vuoto su pieno
- Larg - DL** = Larghezza in direzione DL
- Lung - DC** = Lunghezza in direzione DC (direzione di stiratura)

## Dimensioni



## Dimensione maglia



## Facciata a vista

