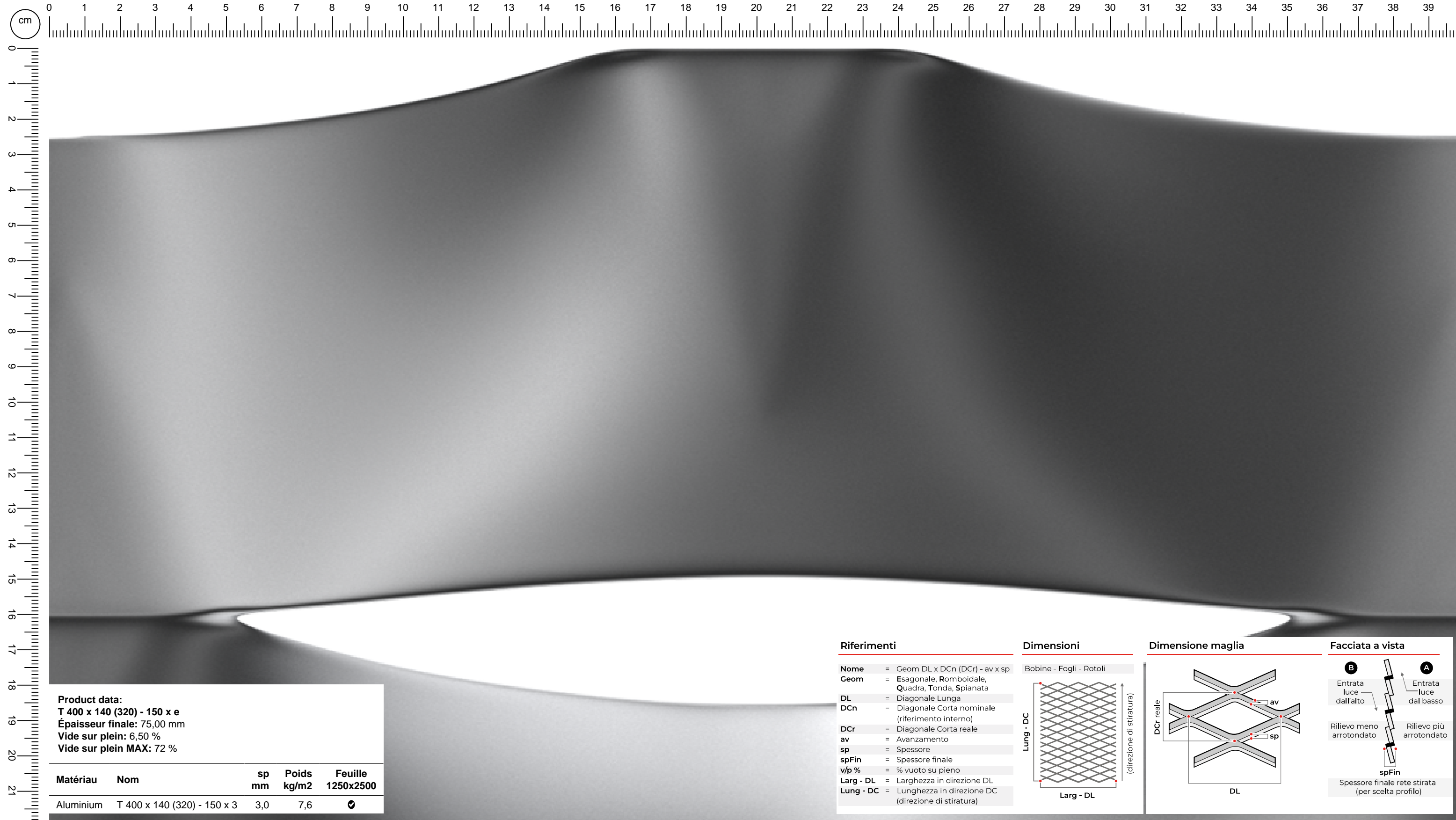


Elisse 400

Ligne Ultra Limites



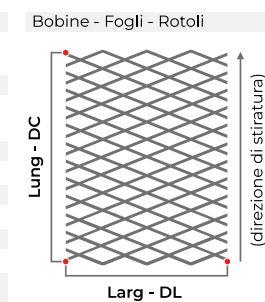
Product data:
T 400 x 140 (320) - 150 x e
Épaisseur finale: 75,00 mm
Vide sur plein: 6,50 %
Vide sur plein MAX: 72 %

Matériau	Nom	sp mm	Poids kg/m ²	Feuille 1250x2500
Aluminium	T 400 x 140 (320) - 150 x 3	3,0	7,6	☑

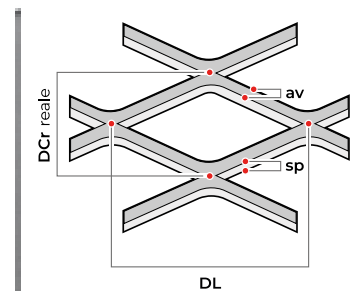
Riferimenti

- Nome** = Geom DL x DCn (DCr) - av x sp
- Geom** = Esagonale, Romboidale, Quadra, Tonda, Spianata
- DL** = Diagonale Lunga
- DCn** = Diagonale Corta nominale (riferimento interno)
- DCr** = Diagonale Corta reale
- av** = Avanzamento
- sp** = Spessore
- spFin** = Spessore finale
- v/p %** = % vuoto su pieno
- Larg - DL** = Larghezza in direzione DL
- Lung - DC** = Lunghezza in direzione DC (direzione di stiratura)

Dimensioni



Dimensione maglia



Facciata a vista

