


SQ 30

Mailles carrées



Le métal déployé carré SQ 30 aplati a une forme plate et une épaisseur égale à la sur demande.

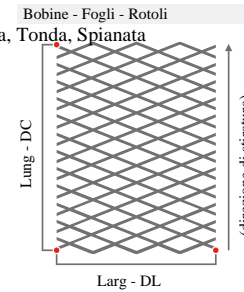
Product data:
SQ 30 x 24,3 (24,3) - l x e

Matériau	Nom	sp mm	Peso kg/m ²	Feuill Sur dem
Acier au carbon	SQ 30 x 24,3 (24,3) - 1,5 x 1,5	1,5	1,5	☑
Acier au carbon	SQ 30 x 24,3 (24,3) - 2 x 2	2,0	2,5	

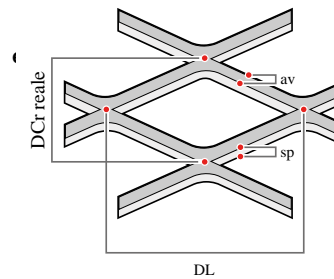
Riferimenti

Nome	= Geom DL x DCn (DCr) - av x sp
Geom	= Esagonale, Romboidale, Quadra, Tonda, Spianata
DL	= Diagonale Lunga
DCn	= Diagonale Corta nominale (riferimento interno)
DCr	= Diagonale Corta reale
av	= Avanzamento
sp	= Spessore
Larg - DL	= Larghezza in direzione DL
Lung - DC	= Lunghezza in direzione DC (direzione di stiratura)

Dimensioni



Dimensione maglia



Sezione

